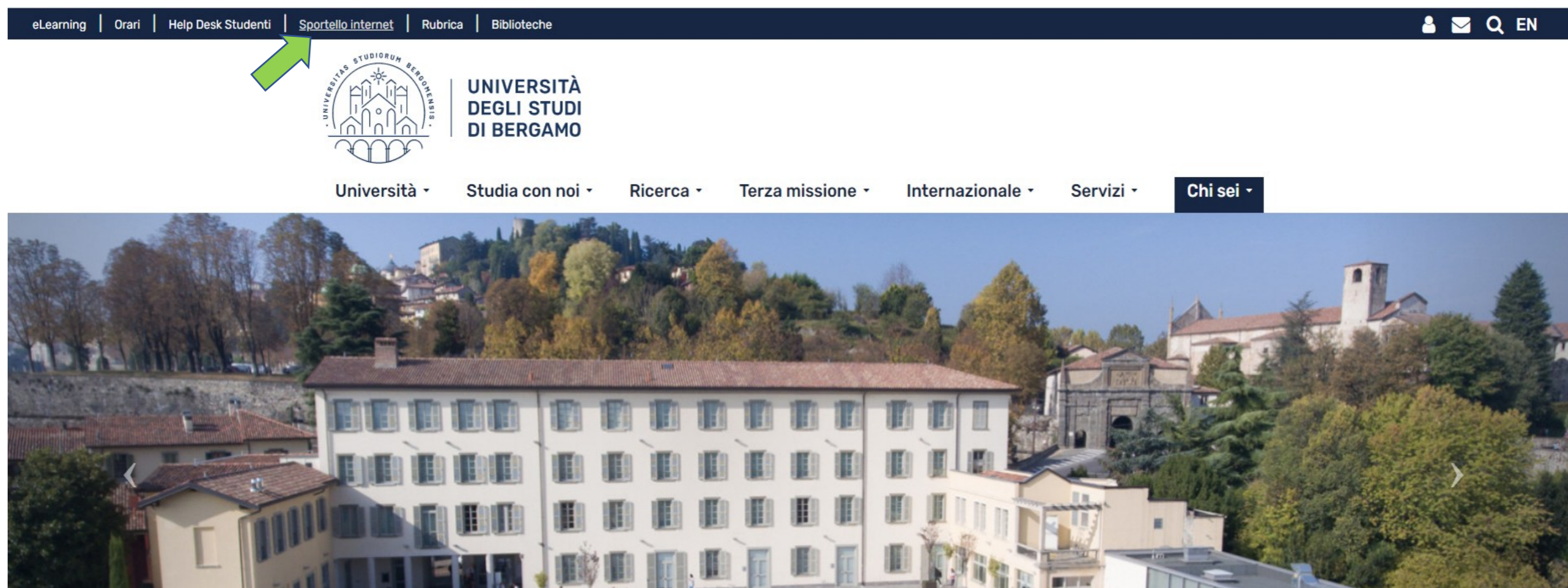




## GUIDA ALL'ISCRIZIONE AL CONCORSO PER L'AMMISSIONE ALLA SCUOLA DI SPECIALIZZAZIONE IN PSICOLOGIA DELLA SALUTE

Gentile Dottoressa, Gentile Dottore,  
riportiamo di seguito la procedura online prevista per effettuare l'iscrizione al concorso per l'ammissione alla Scuola di specializzazione in Psicologia della salute.  
Consulta il [Bando di ammissione](#) per verificare i termini di iscrizione. Tutte le informazioni sono disponibili alla pagina <https://sp-psicologiasalute.unibg.it/it/come-fare/iscriversi>

Collegati al sito [www.unibg.it](http://www.unibg.it) e clicca "Sportello Internet"



Accedi con SPID o CIE. In alternativa, se sei già stato studente UNIBG, puoi utilizzare le tue credenziali di Ateneo.



## Area Studente

Di seguito vengono indicate le informazioni generali sulla situazione universitaria e sulle iscrizioni effettuate nel corso degli anni.

### Informazioni sullo studente

|                       |                                  |
|-----------------------|----------------------------------|
| Tipo di corso         | Corso di Laurea Magistrale       |
| Profilo studente      | e Standard                       |
| Anno di Corso         | 2                                |
| Data immatricolazione | 26/10/2019                       |
| Corso di studio       | [64-270] - PSICOLOGIA CLINICA    |
| Ordinamento           | [64-270-19] - PSICOLOGIA CLINICA |
| Part Time             | NO                               |

### Situazione iscrizioni

#### Area Riservata

Logout  
Cambia Password  
Altre Carriere

- Home >
- Segreteria >
- Piano di Studio >
- Carriera >
- Esami >
- Laurea >
- Tirocini e lavoro >
- Mobilità internazionale - Incoming >

Clicca il Menu in alto a destra e seleziona SEGRETERIA.



## Area Studente

Di seguito vengono indicate le informazioni generali sulla situazione universitaria e sulle iscrizioni effettuate nel corso degli anni.

### Informazioni sullo studente

|                       |                                  |
|-----------------------|----------------------------------|
| Tipo di corso         | Corso di Laurea Magistrale       |
| Profilo studente      | Studente Standard                |
| Anno di Corso         | 2                                |
| Data immatricolazione |                                  |
| Corso di studio       | [64-270] - PSICOLOGIA CLINICA    |
| Ordinamento           | [64-270-19] - PSICOLOGIA CLINICA |
| Part Time             | NO                               |

#### Area Riservata

Logout  
Cambia Password  
Altre Carriere

#### Segreteria

Iscrizioni  
Pre-iscrizione Corsi accesso  
programmato/Laurea  
Magistrale/Dottorati/Master/Sostegno  
Corsi Singoli/Valutazione carriera (tutti  
i corsi)  
Esami di Stato

Nel Menu a tendina della SEGRETERIA seleziona "Pre-iscrizione Corsi accesso programmato/Laurea Magistrale/Dottorati/Master/Sostegno".



## Iscrizione Concorsi

Per approfondimenti consulta le seguenti pagine:

Per iscrizioni alla **Laurea triennale** consulta il seguente [link](#)

Per iscrizioni alla **Laurea Magistrale** consulta il seguente [link](#)

Per iscrizioni ai **Dottorati di ricerca** consulta il seguente [link](#)

Per iscrizioni a **Master** di primo e secondo livello consulta il seguente [link](#)

Per iscrizioni ai **Corsi di specializzazione** per il Sostegno consulta il seguente [link](#)

Seleziona il pulsante "**iscrizione Concorsi**" per effettuare la compilazione della domanda online.



Iscrizione Concorsi

Clicca il bottone "ISCRIZIONE CONCORSI".



## Scelta tipologia titolo

Selezionare la tipologia di titolo al quale si intende accedere.

Per la pre-iscrizione ai corsi di laurea magistrale ad accesso libero e ad accesso programmato selezionare "Laurea Magistrale";

Per la pre-iscrizione al corso di SCIENZE DELLA FORMAZIONE PRIMARIA selezionare "Laurea Magistrale";


Per la pre-iscrizione alle LAUREE TRIENNALI ad accesso programmato selezionare "Laurea".

Per la pre-iscrizione al Percorso formativo da 5 cfu (40 ore) selezionare "Tipo titolo non definito".

Scelta tipologia titolo

**Post Riforma\***

- Corso di perfezionamento
- Dottorato di ricerca
- Master di Primo Livello
- Master di Secondo Livello
- Specializzazione

Indietro **Avanti** 

Seleziona SPECIALIZZAZIONE e prosegui cliccando il bottone AVANTI.



UNIVERSITÀ  
DEGLI STUDI  
DI BERGAMO

Area Formazione e  
Servizi agli Studenti

Settore Carriere e Servizi agli studenti  
Servizio Segreteria Campus umanistico



UNIVERSITÀ  
DEGLI STUDI  
DI BERGAMO

## Sportello Internet

### Elenco Istanze

Scelta del concorso

**Concorso\***

Bando di concorso per l'ammissione alla Scuola di Specializzazione in Psicologia della Salute -

Indietro

Avanti

**Legenda**

**Dato obbligatorio**

Seleziona il CONCORSO e clicca AVANTI.



UNIVERSITÀ  
DEGLI STUDI  
DI BERGAMO

Area Formazione e  
Servizi agli Studenti

Settore Carriere e Servizi agli studenti  
Servizio Segreteria Campus umanistico



UNIVERSITÀ  
DEGLI STUDI  
DI BERGAMO

## Sportello Internet

### Riepilogo dati e Conferma

Verificare le informazioni relative alle scelte effettuate nelle pagine precedenti.

#### Scelta

Tipologia titolo di studio

Specializzazione

Descrizione

Bando di concorso per l'ammissione alla Scuola di Specializzazione in Psicologia della Salute -

Indietro

Conferma e prosegui






Clicca CONFERMA E PROSEGUI.



## Documenti di identità

In caso di mancato caricamento dell'allegato dovrai eliminare il precedente documento e inserirlo nuovamente.

| Tipologia Documento | Numero | Ente Rilascio | Data Rilascio | Data Scadenza | Stato | Nazione emiss. | Città emiss. | Presenza allegati | Azioni  |
|---------------------|--------|---------------|---------------|---------------|-------|----------------|--------------|-------------------|---|
| Carta Identità      |        |               |               |               | ●     |                |              | No                |   |
| Carta Identità      |        |               |               |               | ●     |                |              | Si                |   |

Inserisci nuovo documento di identità

Indietro

Prosegui

### Legenda

● Documento Valido

● Documento Scaduto

 Dettaglio documento

 Cancella documento

Inserisci il documento d'identità in corso di validità richiesto (se non hai fatto l'accesso con SPID/CIE) e clicca PROSEGUI.



## Scelta categoria amministrativa ed ausili di invalidità e/o DSA

Per eventuale richiesta di ausilio allo svolgimento delle prove/colloquio compilare la maschera sottostante.

N.B. L'erogazione dei supporti sarà garantita previo caricamento di idonea certificazione nei passaggi successivi oppure alla voce "**Segreteria -> Dichiarazione di invalidità e/o DSA**" e della compilazione del seguente [modulo richiesta supporti](#).

Ausilio allo svolgimento delle prove

**Richiedo l'ausilio per lo svolgimento della prova (L. 104/92 e succ. modifiche L. 170/2010)**

Sì  No

Indietro

Avanti

### Legenda

Dato obbligatorio

Scegli eventuali ausili per lo svolgimento della prova secondo le indicazioni del bando (art. 6) e poi prosegui cliccando il bottone blu AVANTI.

La richiesta di supporti si intenderà perfezionata con la compilazione del relativo modulo disponibile al seguente link:

[https://docs.google.com/forms/d/1kup-mwwTylm5ALUBlpwK2RG4LsbzZ\\_r\\_MXCjAdsalBA/edit#settings](https://docs.google.com/forms/d/1kup-mwwTylm5ALUBlpwK2RG4LsbzZ_r_MXCjAdsalBA/edit#settings)



## Dichiarazione titolo di valutazione

Indicare i dati del titolo o del documento di valutazione.

Dettaglio titolo o documento

Tipologia:

Titolo:

Descrizione:

Allegato:\*

+Seleziona file

Indietro

Avanti

### Legenda

\* Dato obbligatorio

Allega i documenti per Tipologia, come indicato nel bando di ammissione alla Scuola all'art. 5:

**1.** Dichiarazione sostitutiva di certificazione del titolo accademico, del voto di laurea e dei voti riportati nei singoli esami di profitto (ai sensi del DPR 28/12/2000 n. 445) che comprenda anche l'indicazione di tutti i moduli dei corsi integrati con i relativi CFU e Settori Scientifico Disciplinari (allegato **obbligatorio**).

**Se ti sei laureato/a presso l'Università degli Studi di Bergamo** non dovrai allegare la dichiarazione perché i dati della tua carriera verranno acquisiti d'ufficio dalla Segreteria studenti.

**2.** Dichiarazione sostitutiva di certificazione del possesso dell'abilitazione all'esercizio della professione di Psicologo/a. In alternativa, dichiarazione sostitutiva di certificazione di non aver ancora conseguito l'abilitazione all'esercizio della professione di Psicologo/a e di essere a conoscenza del fatto che detta abilitazione dovrà essere conseguita entro e non oltre il 31/12/2026 (allegato **obbligatorio** e reperibile alla pagina <https://sp-psicologiasalute.unibg.it/it/come-fare/isciversi>);

**3.** Pubblicazioni a stampa, o lavori in extenso che risultano accettati da riviste scientifiche attinenti alla specializzazione (allegato **facoltativo**);

**4.** Curriculum Vitae in formato europeo con elenco contenente il riepilogo dei titoli prodotti con numerazione progressiva, debitamente sottoscritto. Lo stesso numero d'ordine indicato sul riepilogo deve essere riportato sui singoli titoli (allegato **obbligatorio**);

**5.** Titolo e abstract della tesi di laurea magistrale (allegato **obbligatorio**).



## Conferma Istanza

Verificare le informazioni relative alle scelte effettuate nelle pagine precedenti.

L'erogazione dei supporti sarà garantita previo caricamento di idonea certificazione nei passaggi successivi oppure alla voce "**Segreteria -> Dichiarazione di invalidità e/o DSA**" e invio del [modulo di richiesta supporti didattici](#) al Servizio disabili e/o DSA.

### Scelta

|                            |   |
|----------------------------|---|
| Tipologia titolo di studio | Specializzazione  |
| Tipologia di corso         | Scuola di Specializzazione SP4  |
| Descrizione                | Bando di concorso per l'ammissione alla Scuola di Specializzazione in Psicologia della Salute - |

### Valido per

|           |                               |
|-----------|-------------------------------|
| Dettaglio | 186 - PSICOLOGIA DELLA SALUTE |
|-----------|-------------------------------|

### Categoria amministrativa ed ausili di invalidità

|                            |    |
|----------------------------|----|
| Richiesta ausilio handicap | No |
|----------------------------|----|

Indietro

Conferma e prosegui

Clicca il bottone blu "CONFERMA E PROSEGUI".



### Concorso di ammissione

|              |   |
|--------------|---|
| Descrizione  | Bando di concorso per l'ammissione alla Scuola di Specializzazione in Psicologia della Salute - |
| Anno         | 2022-2023   |
| Prematricola | 1   |

### Categoria amministrativa ed ausili di invalidità

|                                     |    |
|-------------------------------------|----|
| Richiesta ausilio svolgimento prove | No |
|-------------------------------------|----|

### Valido per

|                               |
|-------------------------------|
| Dettaglio                     |
| 186 - PSICOLOGIA DELLA SALUTE |

### Titoli di valutazione

| Tipologia                             | Titolo |
|---------------------------------------|--------|
| Autocert. laurea magistrale con esami |        |
| Autocertificazione Abilitazione       |        |
| Curriculum Vitae                      |        |
| Pubblicazioni                         |        |
| Titolo e Abstract della tesi          |        |

[Home concorsi](#) [Stampa domanda di ammissione](#) [Pagamenti](#) [Modifica Istanza](#) [Rinuncia alla candidatura](#)

Clicca PAGAMENTI.





» Tasse

## Elenco Tasse

Questa pagina visualizza la lista delle tasse e l'importo relativo.

**Clicca sulla fattura per procedere al pagamento con PagoPa.**

**In caso di problemi con la procedura di pagamento inviare una segnalazione all'ufficio tasse mediante il servizio di ticket reperibile nella sezione "segreteria - altri servizi".**

La quota relativa alla tassa regionale e al bollo virtuale da versare per l'immatricolazione ai corsi di [laurea triennale ad accesso programmato](#) - prima selezione, sarà visibile a partire dal mese di luglio.

Cerca

Addebiti fatturati

| Fattura                   | Descrizione  | Data Scadenza | Importo | Stato Pagamento | Pagamento pagoPA |
|---------------------------|--|---------------|---------|-----------------|------------------|
| <a href="#">+ 1776845</a> | Bando di concorso per l'ammissione alla Scuola di Specializzazione in Psicologia della Salute - anno 25-26 - Scuola di Specializzazione SP4 - PSICOLOGIA DELLA SALUTE<br>- CONTRIBUTO DI PREISCRIZIONE SCUOLE DI SPECIALIZZAZIONE A.A. 2025/2026 | 12/05/2026    | 52,00 € | ● non pagato    | ABILITATO        |



Procedi con il PAGAMENTO del contributo di pre-iscrizione (tassa di iscrizione al concorso) tramite PagoPA seguendo l'apposita Guida:

[https://www.unibg.it/sites/default/files/servizi/guida\\_pagopa.pdf](https://www.unibg.it/sites/default/files/servizi/guida_pagopa.pdf)

Tutte le informazioni e i documenti utili sono reperibili alla pagina della Scuola <https://sp-psicologiasalute.unibg.it/it>

Per ulteriori chiarimenti: [sp-psicologiasalute@unibg.it](mailto:sp-psicologiasalute@unibg.it) Per un supporto in fase di compilazione della domanda di iscrizione online è possibile aprire un [Ticket](#) per la Segreteria studenti.